

The Kia EV5



Movement that inspires



THE KIA EV5 MAKE A BOLD MOVE

The Kia EV5 รถยนต์ไฟฟ้าอเนกประสงค์ที่พร้อมเดินทางและสร้างแรงบันดาลใจไปกับคุณในทุกความต้องการ ไม่ว่าไลฟ์สไตล์ของคุณจะเริ่มต้นจากความเรียบง่ายหรือมีความท้าทายใหม่ๆ ที่รอให้ออกไปค้นพบ

สัมผัสความปลอดภัยเหนือระดับด้วยเทคโนโลยีที่ล้ำหน้า ด้วยมาตรฐาน Kia เปิดประสบการณ์เหนือระดับ จากพลังขับเคลื่อนไฟฟ้า 100% พร้อมรองรับการใช้งานอเนกประสงค์ได้ครบครัน



DRIVE IN COMFORT, ARRIVE IN STYLE

The Kia EV5 โดดเด่นด้วยดีไซน์ภายนอกที่ล้ำสมัย วัสดุแนวคิดปรัชญาการออกแบบ Opposites United สู่ความสวยงามอย่างลงตัว ไฟหน้าและไฟท้าย LED ให้ความรู้สึกทันสมัยและเป็นเอกลักษณ์ ด้วยเส้นสายที่คมชัด เพิ่มความสปอร์ตและแข็งแกร่ง EV5 จึงเป็นรถยนต์ไฟฟ้าที่ตอบสนองทุกความต้องการของคุณด้วยดีไซน์โดดเด่น การขับขี่พร้อมระบบความปลอดภัยครบครัน รวมถึงการใช้งานอเนกประสงค์แบบรถยนต์ SUV ขนาดกลาง



หมายเหตุ: อุปกรณ์บางส่วนในภาพอาจแตกต่างจากที่จำหน่ายจริง โปรดตรวจสอบรายการอุปกรณ์ของรถยนต์แต่ละรุ่นที่ผู้จำหน่ายฯ อย่างเป็นทางการทั่วประเทศ

High-Voltage Battery
ขนาด 88.1 kWh

665 km*

(รุ่น Earth Long Range)

กำลังสูงสุด

308 ps

(รุ่น Earth Exclusive AWD)

อัตราเร่ง

0-100 km/h

6.1 sec

(รุ่น Earth Exclusive AWD)

แรงบิดสูงสุด

480 Nm

(รุ่น Earth Exclusive AWD)

BACK ON THE ROAD BEFORE YOU KNOW IT

ระบบชาร์จไฟอัจฉริยะของ Kia EV5 รองรับการชาร์จไฟเร็ว
พร้อมให้คุณออกเดินทางได้อย่างมั่นใจ ด้วยความสามารถ
เพิ่มระยะทางวิ่งได้ถึง **465** km ภายใน **38** นาที**
(รุ่น Earth Long Range)




* ระยะทางที่ขับได้จริง อัตราเร่ง และความเร็วมอเตอร์ ขึ้นอยู่กับลักษณะ และสภาพแวดล้อมขณะขับขี่ (ตามมาตรฐาน NEDC)

** การชาร์จจาก 10% ถึง 80% ผ่าน DC Fast charge 141 kW ระยะเวลาดำเนินการชาร์จขึ้นอยู่กับปัจจัยของเครื่องชาร์จ และสภาพแวดล้อมขณะชาร์จไฟ



ด้วยเทคโนโลยี Vehicle-to-Load (V2L) และหน่วยควบคุมการชาร์จแบบ Integrated Charging Control Unit (ICCU) คุณสามารถใช้ Kia EV5 เป็นแหล่งพลังงานไฟฟ้าได้ทุกที่ทุกเวลา

The Kia EV5 สร้างขึ้นบน Electric-Global Modular Platform (E-GMP) รองรับรถที่มีระยะฐานล้อยาวและแบตเตอรี่ขนาดใหญ่ พร้อมการชาร์จเร็ว ให้ระยะทางที่ไกล รองรับการโดยสารได้ถึง 5 ที่นั่ง มอบประสบการณ์การขับขี่ที่เยี่ยมยอด และเป็นมิตรต่อสิ่งแวดล้อม



YOUR SPACE, REIMAGINED



A. หน้าจอแบบพาโนรามาขนาด 29.6 นิ้ว / ไฟเรืองแสง Ambient Light ภายในห้องโดยสาร / B. ก้านเกียร์ไฟฟ้า (Electronic shifter) แบบ column-type / C. ช่องชาร์จไฟอุปกรณ์แบบ USB Type-C จำนวน 4 ตำแหน่ง พร้อม Wireless Charger / D. เบาะนั่งผู้ขับขี่แบบ Relaxation ปรับด้วยไฟฟ้า พร้อมระบบนวด ระบบปรับอากาศ ระบบอุ่นเบาะ และเบาะรองขา / E. เบาะนั่งด้านหลังแบบปรับเอนได้ พร้อมที่วางแขน และพนักพิงศีรษะ 3 ตำแหน่ง / F. เบาะนั่งด้านหลังพับราบ เชื่อมต่อกับห้องเก็บสัมภาระ แบบแยกปรับ 60:40 / G. ฐานรูปแบบ Panoramic / H. โต๊ะเอกประสวกแบบพับได้ บริเวณหลังเบาะผู้โดยสารด้านหน้า / I. พื้นที่เก็บสัมภาระ-บริเวณกระโปรงหน้า / J. แผงปิดสัมภาระแบบโถงเอกประสวกปรับตั้งได้ / K. ลิ้นชักเอกประสวกพร้อมฟิวส์ปรับอุณหภูมิ 5-55 องศาเซลเซียส / L. ตะขอสำหรับเกี่ยวสัมภาระ-บริเวณห้องเก็บสัมภาระ แบบเปลี่ยนตำแหน่งได้

หมายเหตุ: อุปกรณ์บางส่วนในภาพอาจแตกต่างจากที่จำหน่ายจริง โปรดตรวจสอบรายการอุปกรณ์ขอรถยนต์แต่ละรุ่นที่ผู้จำหน่ายฯ อย่างเป็นทางการทั่วประเทศ



DRIVE SMART STAY CONNECTED

หน้าจอแบบพาโนรามาขนาด 29.6 นิ้ว* รองรับการเชื่อมต่อ Android Auto™ / Apple Carplay® แบบไร้สาย แสดงข้อมูลการขับขี่เป็นแถบแนวนอนที่กว้างและชัดเจน ใช้งานง่าย สามารถสลับเปลี่ยนข้อมูล การตั้งค่า หรือความบันเทิงได้อย่างรวดเร็ว เติมเต็มบรรยากาศภายในห้องโดยสาร ด้วยระบบควบคุมอุณหภูมิและไฟเรืองแสง Ambient Light ปรับแต่งโทนแสงสร้างความผ่อนคลาย

*ประกอบด้วยหน้าจอแสดงผล Digital Supervision ขนาด 12.3 นิ้ว หน้าจอระบบมัลติมีเดีย (Infotainment) แบบสัมผัสขนาด 12.3 นิ้ว และหน้าจอแสดงผลระบบปรับอากาศแบบสัมผัสขนาด 5.3 นิ้ว




ระบบแสดงข้อมูลการขับขี่บนกระจกหน้า
Head-Up Display (HUD)



กล้องมองรอบทิศทาง
(Surround View Monitor)

SMART SAFETY ADAS

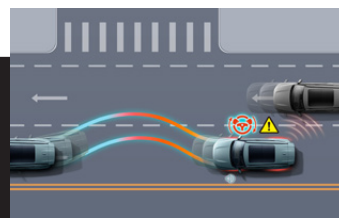
The Kia EV5 ยกระดับความปลอดภัยให้ทุกการเดินทางของคุณด้วยระบบ ADAS (Advanced Driver Assistance System)



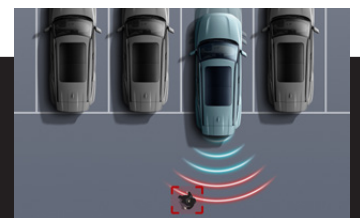
ระบบรักษาความเร็วคงที่อัตโนมัติแบบแปรผัน (Smart Cruise Control with Stop & Go) และระบบช่วยควบคุมให้รถอยู่ในช่องทางจราจร (Lane Following Assist และ Lane Keeping Assist)



ระบบป้องกันการชนด้านหน้า ตรวจจับรถยนต์ คน และจักรยาน (Forward Collision Avoidance Assist - FCA) พร้อม Junction Assist



ระบบช่วยเตือน และป้องกันการชนรถในมุมอับสายตา (Blind Spot Collision Avoidance Assist)



ระบบแจ้งเตือน และหลีกเลี่ยงการชนขณะถอยหลัง พร้อมระบบช่วยป้องกันการชนขณะถอยจอด (Rear Cross Traffic Collision Avoidance และ Parking Collision Avoidance Assist)

หมายเหตุ: อุปกรณ์บางส่วนในภาพอาจแตกต่างจากที่จำหน่ายจริง โปรดตรวจสอบรายการอุปกรณ์ของรถยนต์แต่ละรุ่นที่ผู้จำหน่ายฯ อย่างเป็นทางการทั่วประเทศ

TRIMS / COLORS

Earth Long Range / Earth Exclusive AWD



Smoky Black

เฉพาะสี Snow White Pearl และ Frost Blue



Nougat Beige

เฉพาะสี Starry Night Black

Shale Grey และ Iceberg Green



19 - inch | 235/55 R19 alloy wheels

Light / Air



Smoky Black



18 - inch | 225/60 R18 alloy wheels



Iceberg Green*



Shale Grey



Snow White Pearl



Frost Blue*



Starry Night Black

*เฉพาะรุ่น Air, Earth Long Range, Earth Exclusive AWD

Kia 7 Years Warranty

แพคเกจมอบความคุ้มครอง 7-7-8

พร้อมทุกการปกป้องอย่างมั่นใจ ด้วยโปรแกรมรับประกันจากเกีย**

- 7 ปี รับประกันคุณภาพรถยนต์ หรือ 150,000 กม. แล้วแต่ระยะใดถึงก่อน
- 7 ปี ฟรีบริการช่วยเหลือฉุกเฉิน
- 8 ปี รับประกัน High-Voltage Battery หรือ 160,000 กม. แล้วแต่ระยะใดถึงก่อน

**เงื่อนไขเป็นไปตามที่บริษัทฯ กำหนด



หมายเหตุ: อุปกรณ์บางส่วนในภาพอาจแตกต่างจากที่จำหน่ายจริง โปรดตรวจสอบรายการอุปกรณ์ของรถยนต์แต่ละรุ่นที่ผู้จำหน่ายฯ อย่างเป็นทางการทั่วประเทศ

Specifications

Powertrain		Light	Air	Earth Long Range	Earth Exclusive AWD
มอเตอร์ไฟฟ้า		Permanent Magnet Synchronous Motor			
กำลังมอเตอร์ (ทั้งหมด) สูงสุด (แรงม้า (PS) / กิโลวัตต์)		217 / 160	217 / 160	217 / 160	308 / 230
แรมบิดมอเตอร์ (ทั้งหมด) สูงสุด (นิวตัน-เมตร)		310	310	310	480
ความเร็วสูงสุด (กิโลเมตร/ชั่วโมง*)		185	185	185	185
อัตราเร่ง 0-100 กิโลเมตร/ชั่วโมง (วินาที*)		8.5	8.5	8.9	6.1
High-voltage Battery					
ประเภทแบตเตอรี่		Lithium-Ion Battery (LFP)			
ขนาดความจุแบตเตอรี่ (กิโลวัตต์/ชั่วโมง)		64.2	64.2	88.1	88.1
รองรับหัวชาร์จ AC / DC		Type 2 / CCS Type 2			
รองรับการชาร์จแบบกระแสสลับ (AC) สูงสุด		7 kW Single-phase		7 kW Single-phase / 11 kW Three-phase	
รองรับการชาร์จแบบกระแสตรง (DC) สูงสุด		102 kW		141 kW	
ระยะเวลาในการชาร์จจาก 10% ถึง 100% ผ่าน AC EVSE**		9 ชั่วโมง 43 นาที		8 ชั่วโมง 10 นาที	
ระยะเวลาในการชาร์จจาก 10% ถึง 80% ผ่าน DC Fast charge EVSE**		36 นาที		38 นาที	
ระยะทางขับเคลื่อนไฟฟ้า มาตรฐาน NEDC (กิโลเมตร*)		490	490	665	620
ฟังก์ชัน Vehicle-to-Load (V2L) พร้อมช่องจ่ายกระแสไฟ AC ภายในรถ		●	●	●	●
Chassis					
ระบบขับเคลื่อน		2 ล้อหน้า	2 ล้อหน้า	2 ล้อหน้า	4 ล้อ All-wheel Drive
ระบบเบรก (หน้า/หลัง)		ดิสก์เบรก พร้อมครีบริบายความร้อน			
ประเภทล้อ		อัลลอย 18 นิ้ว	อัลลอย 18 นิ้ว	อัลลอย 19 นิ้ว	อัลลอย 19 นิ้ว
ขนาดยาง		225/60 R18	225/60 R18	235/55 R19	235/55 R19
ล้อ และยางอะไหล่		ชุดอุปกรณ์ฉุกเฉิน			
Dimensions					
ความยาวของตัวรถ (มม.)		4,615	4,615	4,615	4,615
ความกว้างของตัวรถ (มม.)		1,875	1,875	1,875	1,875
ความสูงของตัวรถ (มม.)		1,715	1,715	1,715	1,715
ฐานล้อ (มม.)		2,750	2,750	2,750	2,750
พื้นที่ Overhang - หน้า/หลัง (มม.)		910 / 955	910 / 955	910 / 955	910 / 955
ระยะห่างจากพื้น (มม.)		175	175	166	166
น้ำหนักตัวรถ (กก.)		1,870	1,870	2,030	2,130

* ระยะทางที่ขับได้จริง อัตราเร่ง และความเร็วสูงสุด ขึ้นอยู่กับลักษณะการขับขี่ของแต่ละบุคคล ลักษณะเส้นทาง อุณหภูมิแวดล้อม จำนวนผู้โดยสาร น้ำหนักบรรทุก และปัจจัยอื่นๆ

** ระยะเวลาในการชาร์จจริงขึ้นอยู่กับกำลังไฟในการชาร์จ อุณหภูมิระหว่างชาร์จ ประสิทธิภาพการทำงานของสถานีชาร์จ ประสิทธิภาพการทำงานของสายชาร์จ ประสิทธิภาพการทำงานของแบตเตอรี่ และปัจจัยอื่นๆ

หมายเหตุ • ข้อมูลทั้งหมดและภาพประกอบได้มาจากข้อมูลที่มีให้ใช้งานในช่วงเวลาที่มีการเผยแพร่เอกสารนี้ และอาจมีการเปลี่ยนแปลง • บริษัทฯ ขอสงวนสิทธิ์ในการเปลี่ยนแปลงข้อมูลโดยไม่จำเป็นต้องแจ้งให้ทราบล่วงหน้า • โปรดติดต่อตัวแทนจำหน่ายของ Kia สำหรับข้อมูลปัจจุบัน

Specifications

Exterior	Light	Air	Earth Long Range	Earth Exclusive AWD
ไฟหน้า LED แบบ Multi Reflection 3 จุด	●	●	●	●
ระบบไฟหน้าทำงานอัตโนมัติ (Auto light)	●	●	●	●
ไฟส่องสว่างเวลากลางวัน (Day Time Running Light)	●	●	●	●
ไฟหรี่หน้า และไฟส่องสว่างเวลากลางวันแบบ LED	●	●	●	●
ไฟท้ายแบบ LED	●	●	●	●
สปอยเลอร์หลังพร้อมไฟเบรก	●	●	●	●
แฉีกหลังคา	●	●	●	●
ชั้นรูป แบบ Panoramic บริเวณด้านหน้า และหลัง	-	●	●	●
ระบบปิดน้ำฝนอัตโนมัติ (Rain Sensor)	●	●	●	●
กระจกมองข้างปรับและพับด้วยไฟฟ้า	●	●	●	●
กระจกไฟฟ้าเลื่อนขึ้น - ลงอัตโนมัติ ทุกตำแหน่ง พร้อมระบบป้องกันการหนีบ	●	●	●	●
กุญแจ Smart key	●	●	●	●
มือจับประตูแบบ Flush type ทำงานอัตโนมัติ	-	-	●	●
มือจับประตูแบบ Flush type ทำงานแบบ Manual	●	●	-	-
วัสดุตกแต่งชุดล้อ และกابข้างสีดำ	-	-	●	●
วัสดุตกแต่งชุดล้อ และกابข้างสีดำด้าน	●	●	-	-
ฝากระโปรงท้ายไฟฟ้าอัจฉริยะ (เปิด-ปิดอัตโนมัติ) ด้วยระบบ Smart Tailgate	-	●	●	●
Interior				
เบาะนั่งหุ้มหนังสังเคราะห์ Bio PU	-	-	●	●
เบาะนั่งหุ้มผ้า และหนังสังเคราะห์ Bio PU	●	●	-	-
เบาะนั่งผู้ขับขี่ ปรับด้วยไฟฟ้า พร้อมระบบนวดหลังแบบ Lumbar Stretch	●	●	●	-
เบาะนั่งผู้โดยสารแบบ Relaxation ปรับด้วยไฟฟ้า พร้อมระบบนวดลำตัว และระบบนวดหลังแบบ Air-Cell 6 จุด	-	-	-	●
เบาะนั่งผู้โดยสารด้านหน้า ปรับด้วยไฟฟ้า พร้อมระบบนวดหลังแบบ Lumbar Stretch	-	-	●	●
ระบบระบายอากาศ และอุ่นเบาะนั่งคู่หน้า	-	-	-	●
โต๊ะแขนประตูแบบพับได้ บริเวณหลังเบาะผู้โดยสาร	-	-	-	●
เส้นซ็อกเก็ตประสค์พร้อมฟังก์ชันปรับอุณหภูมิ 5-55 องศาเซลเซียส	-	-	-	●
แผงปิดสัปดาห์ประสค์แบบปรับตั้งได้	-	-	-	●
หน้าปัดแบบ Digital Supervision จอแสดงผล LCD TFT 12.3"	●	●	●	●
ระบบแสดงผลข้อมูลการขับขี่บนกระจกหน้า (Head-Up Display)	-	-	-	●
พวงมาลัยมัลติฟังก์ชัน หุ้มหนังสังเคราะห์ แบบ 4 ก้าน ปรับระดับ 4 ทิศทาง	●	●	●	●
สวิตช์เกียร์แบบ Column-type Shift by Wire พร้อม Paddle Shift ปรึการงานของ Regenerative Brake	●	●	●	●
สวิตช์ควบคุมโหมดการขับขี่	●	●	●	●
กระจกมองหลังตัดแสงอัตโนมัติ	-	●	●	●
ระบบปรับอากาศแบบอัตโนมัติแยกอิสระ 2 โซน พร้อมช่องระบบปรับอากาศสำหรับผู้โดยสารแถวที่ 2	●	●	●	●
แผงบังแดดคู่หน้าพร้อมกระจกแต่งหน้า และไฟส่องสว่าง	●	●	●	●
ไฟเรืองแสง Ambient Light ภายในห้องโดยสาร	-	-	●	●

หมายเหตุ • ข้อมูลทั้งหมดและภาพประกอบได้มาจากข้อมูลที่มีให้ใช้งานในช่วงเวลาที่มีการเผยแพร่เอกสารนี้ และอาจมีการเปลี่ยนแปลง • บริษัทฯ ขอสงวนสิทธิ์ในการเปลี่ยนแปลงข้อมูล โดยไม่จำเป็นต้องแจ้งให้ทราบล่วงหน้า • โปรดติดต่อตัวแทนจำหน่ายของ Kia สำหรับข้อมูลปัจจุบัน

Specifications

Infotainment	Light	Air	Earth Long Range	Earth Exclusive AWD
จอแสดงผล LCD TFT 12.3"	●	●	●	●
ระบบเชื่อมต่อโทรศัพท์แบบไร้สาย (Bluetooth)	●	●	●	●
ระบบสั่งการด้วยเสียง (เชื่อมต่อผ่าน Android Auto™ / Apple Carplay®)	●	●	●	●
ลำโพง 6 จุด	●	●	●	-
ลำโพง Harman Kardon™ รอบคัน 10 จุด	-	-	-	●
ระบบชาร์จโทรศัพท์แบบไร้สาย (Wireless Charger)	-	●	●	●
ระบบยืนยันตัวตนด้วยการสแกนลายนิ้วมือ	-	-	●	●
Safety				
ถุงลมนิรภัยคู่หน้า และด้านข้าง	●	●	●	●
ม่านถุงลมนิรภัยด้านข้าง	●	●	●	●
ระบบเบรก ABS + EBD พร้อมระบบ Multi-Collision Brake	●	●	●	●
ระบบควบคุมเสถียรภาพการทรงตัว (ESC) และควบคุมการทรงตัวขณะลากจูง (TSA)	●	●	●	●
ระบบเบรกมือแบบไฟฟ้า (EPB) พร้อม Auto Brake Hold	●	●	●	●
ระบบช่วยการออกตัวบนทางลาดชัน (HAC) และควบคุมเบรกขณะลงทางลาดชัน (DBC)	●	●	●	●
เข็มขัดนิรภัยคู่หน้าแบบ 3 จุด ELR ปรับระดับสูง - ต่ำ	●	●	●	●
เข็มขัดนิรภัยแถวที่ 2 แบบ 3 จุด ELR	●	●	●	●
จุดยึดสำหรับติดตั้งเบาะนั่งสำหรับเด็ก (ISOFIX) บนเบาะแถวที่ 2	●	●	●	●
สวิตช์ควบคุมระบบป้องกันเด็กเปิดประตูหลังแบบไฟฟ้า	-	●	●	●
ระบบแจ้งเตือนมีผู้โดยสารอยู่ด้านหลัง (Rear Seat Alert)	●	●	●	●
เซ็นเซอร์ช่วยหลีกเลี่ยงการเข้าจอดด้านหน้า ด้านข้าง และด้านหลัง (Parking Distance Warning Front, Side and Rear)	เฉพาะด้านหน้าและหลัง	●	●	●
กล้องมองภาพด้านหลังขณะถอยจอด	●	-	-	-
กล้องมองรอบทิศทาง (Surround View Monitor)	-	●	●	●
ADAS				
ระบบรักษาความเร็วคงที่อัตโนมัติแบบแปรผัน (SCC : Smart Cruise Control with Stop & Go)	●	●	●	●
ระบบช่วยเตือนมุมอับสายตาที่ระจกมองข้าง (BCA : Blind-Spot Collision-Avoidance Assist)	-	●	●	●
ระบบแสดงภาพมุมอับสายตาตามหน้าจอ (BVM : Blind-Spot View Monitor)	-	●	●	●
ระบบแจ้งเตือนและหลีกเลี่ยงการชนขณะถอยหลัง (RCCA : Rear Cross Traffic Collision Avoidance)	-	●	●	●
ระบบช่วยควบคุมให้รถอยู่ในช่องทางจราจร (Lane Following Assist และ Lane Keeping Assist)	●	●	●	●
ระบบป้องกันการชนด้านหน้าพร้อม ตรวจจับรถยนต์ คน และจักรยาน พร้อม Junction Assist (FCA : Forward Collision Avoidance Assist)	●	●	●	●
ระบบป้องกันการออกจากกรณีมีรถวิ่งมาด้านข้าง (SEA : Safe Exit Assist)	-	●	●	●

หมายเหตุ • ข้อมูลทั้งหมดและภาพประกอบได้มาจากข้อมูลที่มีให้ใช้งานในช่วงเวลาที่มีการเผยแพร่เอกสารนี้ และอาจมีการเปลี่ยนแปลง • บริษัทขอสงวนสิทธิ์ในการเปลี่ยนแปลงข้อมูลโดยไม่จำเป็นต้องแจ้งให้ทราบล่วงหน้า • โปรดติดต่อตัวแทนจำหน่ายของ Kia สำหรับข้อมูลเพิ่มเติม